



Scopri i video di documentazione prodotti  
dal Centro RiEsko sul Canale YouTube dedicato:  
[www.youtube.com/user/CentroRiEsko](http://www.youtube.com/user/CentroRiEsko)

You Tube

**A cura della biblioteca  
del Centro Riesco (CD»LEI+LabDocForm)  
Area Educazione, Istruzione e Nuove generazioni  
U.I. Sistema formativo integrato Infanzia e Adolescenza  
Comune di Bologna**

**Stampa: aprile 2017**

## INTRODUZIONE

Tra le numerose attività che il Centro RiESco propone e realizza per dare supporto alle scuole e ai servizi per l'infanzia del Comune di Bologna, quelle collegate all'ambito della documentazione educativa rivestono un ruolo di primaria importanza. Per questo le due strutture che costituiscono il Centro, il LabDocForm e il CD>>LEI, collaborano attivamente con pedagogisti, operatori, insegnanti e docenti al fine di produrre documentazioni di qualità, anche attraverso filmati e video, in grado di restituire e valorizzare percorsi educativi particolarmente significativi realizzati nei servizi per l'infanzia e nelle scuole. Con l'obiettivo di promuovere una cultura dell'infanzia basata sull'integrazione che tenga conto e valorizzi le differenze anche in ambito interculturale, tra le documentazioni video proposte sul canale Youtube, non mancano i progetti, le occasioni di formazione e le iniziative organizzate e promosse esclusivamente e direttamente dal Centro.

Il presente opuscolo riassume e fotografa le documentazioni video presenti nel canale Youtube dalla data della sua inaugurazione, maggio 2013, sino ad aprile 2017. I filmati vengono presentati attraverso una breve sinossi e rispecchiano la suddivisione visibile anche on line.

I simboli e i colori utilizzati per classificare le "Playlist" e i singoli video corrispondono alla nuova organizzazione di tutta la collezione documentale presente al LabDocForm (vedi legenda pag. 17).

È opportuno precisare che i video presenti nel canale e qui descritti non esauriscono le video-documentazioni realizzate e raccolte in questi ultimi anni dal Centro; tanti altri infatti sono i filmati di qualità che continuano ad implementare l'archivio di documentazioni educative gestito da RiESco. Ribadendo l'impegno, come centro di documentazione, in un lavoro teso a sostenere lo scambio di buone pratiche, è bene ricordare che presso la sede del Centro è possibile visionare infatti non solo video e prodotti multimediali curati dagli operatori di RiESco, ma si possono consultare prodotti digitali realizzati, per esempio, da servizi convenzionati con il Comune di Bologna, dalle scuole statali e non mancano inoltre filmati provenienti da differenti realtà territoriali della Regione Emilia Romagna e di altre regioni italiane.

Buona visione!



# ESPERIENZE E PERCORSI EDUCATIVI 0-6



## NIDO D'INFANZIA



### UNA GIORNATA AL NIDO



Il racconto di una giornata tipo trascorsa in un nido d'infanzia del Quartiere San Donato. L'organizzazione della giornata educativa: l'accoglienza, il cambio, il pasto, il sonno e il ricongiungimento. Tutto raccontato attraverso immagini e semplici parole chiave.

Una documentazione che può aiutare anche i genitori dei bambini che per la prima volta si avvicinano ai servizi per l'infanzia della nostra città. Link al video: <https://goo.gl/Aowzx9>



### UN'ATTITUDINE ALL'ASCOLTO



Il video documenta il percorso di educazione psicomotoria e di osservazione attraverso l'uso della videocamera realizzato nell'anno educativo 2011-2012 dal nido di infanzia "I Passerotti" con il supporto della Prof.ssa Paola Manuzzi. In relazione ai bisogni condivisi dalle educatrici durante il percorso, la formazione si è successivamente articolata in una ricerca che ha attivamente coinvolto tutto il personale del nido per oltre 2 anni... Link al video: <https://goo.gl/5dqp8N>



### UNA FINESTRA SUL MONDO



A piccoli passi per entrare nello spazio del teatro: immagini da un laboratorio teatrale al nido d'infanzia. Un giardino... un cerchio... dove le storie prendono vita.

Uno sguardo sul laboratorio sperimentale "luna", per i piccoli del nido San Donato pensato e condotto da: Elisabetta Martinelli, Grazia Ghedini, Maurizia Querciagrossa, Silvia Raimondi, educatrici I.E.S. Istituzione educazione scuola del comune di Bologna. Link al video: <https://goo.gl/WHIWpf>



## SCUOLE DELL'INFANZIA

### TI PORTO UN ORTO



Progetto realizzato presso villa Bernaroli in collaborazione con il centro sociale, gli anziani che lo gestiscono e i bambini delle 6 scuole dell'infanzia del Quartiere Borgo Panigale.

Il lavoro della comunità ha portato alla realizzazione di orti scolastici accanto agli orti già coltivati dagli anziani.

Link al video: <https://goo.gl/ra7Yn1>

### ALLA SALUTE: CITTADINI IMPRENDITORI DELLA QUALITÀ DELLA VITA



Il video racconta l'esperienza realizzata presso alcuni servizi educativi dei Quartieri cittadini di Bologna, nell'ambito del Progetto "ALLA SALUTE! Cittadini imprenditori della qualità della vita", realizzato in collaborazione con l'Azienda USL di Bologna. L'obiettivo è quello di promuovere sane abitudini alimentari ed una vita attiva per il benessere dei cittadini da 0 a 100 anni.

Link al video: <https://goo.gl/uYHguQ>



## PROGETTO STORYTELLING

### LA QUARTA STORIA



Il video racconta il percorso laboratoriale, con bambini e genitori, svoltosi al Set "Il Tempo dei Giochi" in collaborazione con il Centro RiESco. Le riprese pongono in evidenza come, senza mai citarla verbalmente, la parola intercultura faccia non solo da sfondo, ma sia parte pregnante del progetto: si esplora, si include, ci si addentra nelle innumerevoli diversità...

Link al video: <https://goo.gl/7MB87o>

## IL TEMPO DEL NARRARE

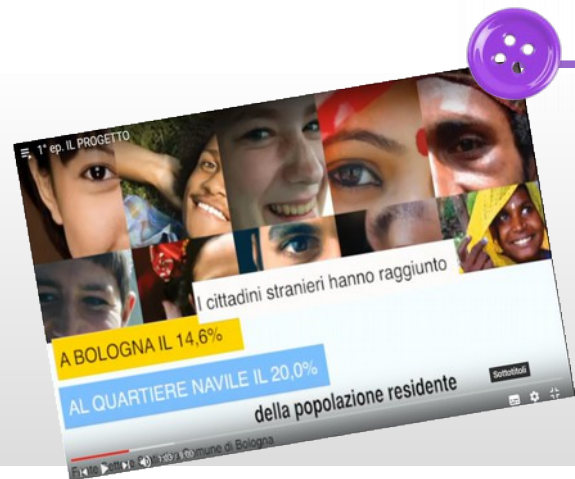


Un nuovo percorso con le famiglie avviato nell'anno educativo 2013/14 presso il Set "il Tempo dei Giochi", nell'ambito del progetto "Storytelling". Il tema dei laboratori dà continuità alle narrazioni dell'anno precedente attraverso i fumetti realizzati dai bambini. Il volume con le storie prodotte e l'opuscolo con i fumetti sono disponibili presso il Centro RiESco e sulla pagina web: <https://goo.gl/QUie5m>  
Link al video: <https://goo.gl/DbM9fa>



## MULTICULTURA NELLE SCUOLE DELL'INFANZIA DEL QUARTIERE NAVILE

### 1° EPISODIO – IL PROGETTO



L'obiettivo del progetto documentato sta nell'individuazione, nella sperimentazione e nella successiva condivisione di strumenti pedagogici in grado di dare risposte all'incontro che avviene tra persone appartenenti a culture diverse in uno tra i primi luoghi di confronto tra istituzione e famiglie migranti: la scuola dell'infanzia.

Link al video: [www.youtube.com/watch?v=uh5dzWpBfnI](http://www.youtube.com/watch?v=uh5dzWpBfnI)

### 2° EPISODIO – LE DIFFICOLTA' DEI PRIMI APPROCCI



I primi approcci degli operatori comunali con le famiglie straniere durante il bando di iscrizione alla scuola dell'infanzia. Un percorso non privo di difficoltà che va dall'ufficio scuola per la compilazione del modulo di domanda, allo sportello del cittadino per la presentazione della richiesta corredata della documentazione completa, entro i termini. Link al video:

[www.youtube.com/watch?v=1uE1hvpfh7A](http://www.youtube.com/watch?v=1uE1hvpfh7A)

### 3° EPISODIO – IL COINVOLGIMENTO DELL'UNIVERSITA'



Il progetto di ricerca azione si realizza anche attraverso la sottoscrizione di una Convenzione tra il Quartiere Navile, la Facoltà di Scienze della Formazione e il Dipartimento di Scienze dell'Educazione dell'Università di Bologna. Ne parla Antonio Genovese, Professore ordinario in Pedagogia e intercultura, che racconta il coinvolgimento dell'Università. Link al video: [www.youtube.com/watch?v=g4\\_cq8aTDFY](http://www.youtube.com/watch?v=g4_cq8aTDFY)

### 4° EPISODIO – I LABORATORI CON I GENITORI



A partire da quanto emerso, attraverso interviste, questionari rivolti ai genitori e focus group con le insegnanti, la risposta più adeguata per promuovere una cultura della partecipazione e dell'alleanza educativa tra famiglia e scuola è stata individuata nella realizzazione di laboratori creativi che vedono insieme genitori, bambini e personale educativo. Link al video: [www.youtube.com/watch?v=YmnCJD3WNdg](http://www.youtube.com/watch?v=YmnCJD3WNdg)

### 5° EPISODIO – VALUTARE IL PROGETTO RIPENSANDO AL CONTESTO



La fase di valutazione del progetto: per meglio comprendere le azioni di miglioramento che sono state realizzate, per verificare l'efficacia degli strumenti pedagogici sperimentati e per affrontare le sfide ancora aperte, è utile ripensare alla complessità del territorio del Quartiere Navile e alla sua lunga e qualificata esperienza educativa. Link al video:

[www.youtube.com/watch?v=xUtCSfKOI2c](http://www.youtube.com/watch?v=xUtCSfKOI2c)

### 6° EPISODIO – VALUTARE IL PROGETTO PER UNA SOSTENIBILITA' FUTURA



Video conclusivo del racconto delle principali azioni realizzate nell'ambito del progetto. Grazie all'impegno congiunto di insegnanti, pedagogisti, ricercatori universitari e genitori si sono sperimentate nuove modalità di comunicazione per promuovere un'autentica alleanza educativa tra famiglie e scuola. Link al video:

[www.youtube.com/watch?v=SCO2Oa3jsRQ](http://www.youtube.com/watch?v=SCO2Oa3jsRQ)



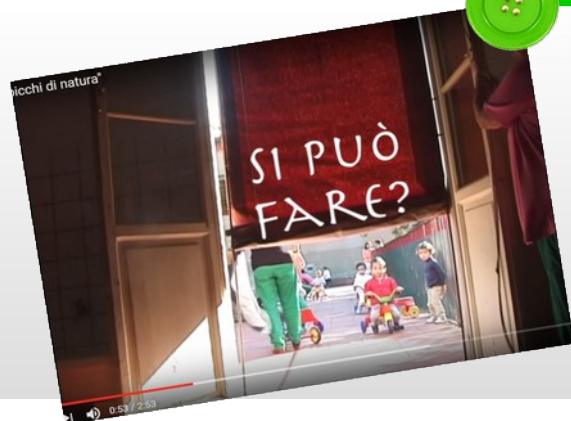


### LA SCUOLA NEL BOSCO



La proposta, che trae spunto dall'esperienza centro-nord europea dei Waldkindergarten pensata per promuovere il gioco libero tra i bambini in un contesto naturale, punta a portare le classi nel bosco, per alcuni giorni o un'intera settimana, sostiene il gioco libero all'aria aperta, promuove un approccio di scoperta, incoraggia l'uso dei sensi e della manualità. Tre le scuole dell'infanzia di Bologna coinvolte: 18 Aprile, Anna Frank e Severino Ferrari. Link al video: <https://goo.gl/MGTdZ9>

### DUE SPICCHI DI NATURA



Il video mostra alcune delle fasi del progetto sull'Outdoor Education realizzato all'interno e negli spazi esterni del nido L'Aquilone ubicato nel centro storico di Bologna: la costruzione e l'allestimento di una chiocciolaia, l'allevamento dei piccoli animaletti e la loro cura quotidiana, la sistemazione e la coltivazione di 2 aiuole ad altezza bambino nella grande terrazza del nido. Link al video: <https://goo.gl/5IY9ff>

### UN RAMO, UNA POZZANGHERA



Il video racconta l'uso, nelle diverse stagioni, del giardino del nido d'infanzia Marzabotto, ubicato nella prima periferia di Bologna. La progettazione realizzata dà ampio spazio al gioco all'aperto, riconoscendone e valorizzandone il valore esperienziale ed educativo.

Link al video:

[www.youtube.com/watch?v=xUtCSfKOl2c](http://www.youtube.com/watch?v=xUtCSfKOl2c)

### ANCHE GLI ADULTI GIOCANO



Il percorso realizzato nel nido d'infanzia Ada Negri, attraverso il coinvolgimento attivo dei genitori, punta a trasmettere loro il grande valore e il senso che riveste per i bambini l'esperienza all'aperto. I laboratori proposti, ispirati al repertorio dei giochi tradizionali che accomunano i bambini di tutto il mondo, sono stati arricchiti anche dalle conoscenze e dai ricordi dei genitori.

Link al video: <https://goo.gl/QfyjNY>



## SCUOLA ALL'APERTO

Presentazione della Rete nazionale di scopo scuole all'aperto, svoltasi l'8 ottobre 2016 a Bologna che ha visto la partecipazione e il coinvolgimento di molte realtà scolastiche provenienti da Emilia Romagna, Toscana, Sicilia, Trentino, Friuli, a cui vanno aggiunte anche Lazio, Marche e Valle d'Aosta.

L'evento ha consentito a Insegnanti, dirigenti scolastici, comuni, formatori e facilitatori di conoscersi e prendere accordi per le adesioni, la partenza, la partecipazione ai bandi per la ricerca di risorse, a pochi giorni dalla prima presentazione ufficiale al Miur.

### INTERVENTI E INTERVISTE




**Filomena Massaro** Dirigente scolastica IC 11 e IC 12 di Bologna. Link al video: <https://goo.gl/5IY9ff>

**Michela Schenetti** ricercatrice universitaria: "Il progetto formativo per un nuovo approccio all'educazione all'aperto". Link al video: <https://goo.gl/BeB3dF>

**Alfina Bertè** Dirigente scolastica IC "Giovanni XXIII" di Acireale. Link al video: <https://goo.gl/0yTXZ4>

**Giulia Giavagnoli** Associazione Nespolo, Parco della Chiusa di Casalecchio di Reno (Bo). Link al video: <https://goo.gl/0yTXZ4>

### INTERVISTE



**Cristiana Costantini** insegnante scuola primaria di Longhena (Bo). Link al video: <https://goo.gl/sctZJr>

**Cristian Mancini** esperto e formatore di pedagogia esperienziale. Link al video: <https://goo.gl/2ML57A>

**Sabrina Paganelli** Dirigente scolastico IC 4 Ovest, Bologna. Link al video: <https://goo.gl/FzYhFS>

**Simona Serina** Coordinatrice pedagogica Comune di Lucca. Link al video: <https://goo.gl/1lNuLv>

### INTERVISTE



**Simone Bracetti** Educatore ambientale, attivatore in Friuli Venezia Giulia della Rete. Link al video: <https://goo.gl/K0oSVE>

Insegnanti della **scuola primaria di Gaggio Montano** (Bo). Link al video: <https://goo.gl/Y87Nhu>

Insegnanti IC **Rinnovata Pizzigoni** (Milano) Link al video: <https://goo.gl/Y87Nhu>

# ESPERIENZE E PERCORSI EDUCATIVI 6-18



## POETICO ITALIANO



### POETICO ITALIANO

Al CD>>LEI nel Marzo 2015 dodici ragazzi italiani e stranieri dai 16 ai 25 anni hanno partecipato a POETICO ITALIANO: il laboratorio sull'uso della voce e la recitazione di testi e poesie finalizzato alla registrazione audio dei brani, entrato a fare parte dello spettacolo BIDONE scritto e diretto da Luisa Grosso e interpretato da Tita Ruggeri.

Link al video:

[www.youtube.com/watch?v=kmt05qR8R8E](http://www.youtube.com/watch?v=kmt05qR8R8E)



## ALMENO UNA STELLA



### PROGETTO "ALMENO UNA STELLA"

Immagini dal progetto "Almeno Una Stella" 2013 - 2015 realizzato in 4 scuole superiori bolognesi: 2 anni di tutoraggio linguistico didattico e culturale degli alunni stranieri in difficoltà affiancati dai loro compagni più grandi, scelti come tutor. Insieme hanno vissuto un'importante esperienza di cittadinanza attiva che ha coinvolto anche studenti di altre città italiane nelle quali si è svolto il progetto. Link al video:

[www.youtube.com/watch?v=ljWmv\\_CUIQ4](http://www.youtube.com/watch?v=ljWmv_CUIQ4)



## SUMMER SCHOOL



### SUMMER SCHOOL - 2013

Il video ripercorre l'edizione 2013 della Summer School di SeiPiù, il progetto promosso dal CD>>LEI e sostenuto dal 2007 dalla Fondazione del Monte di Bologna e Ravenna. Le riprese mostrano alcune delle attività più significative tratte dai laboratori di italiano creativo per il miglioramento della lingua e dai laboratori espressivi pomeridiani.

Link al video:

[www.youtube.com/watch?v=ENCf80CivBk](http://www.youtube.com/watch?v=ENCf80CivBk)

## SUMMER SCHOOL 2013 – 1° LUGLIO



Il racconto di una visita speciale: al CD>>LEI, il 1° luglio 2013 Cécile Kyenge, Ministro per l'Integrazione, accompagnata dall'Assessora alla scuola del Comune di Bologna Marilena Pillati, ha incontrato i ragazzi della della scuola estiva!

Link al video:

[www.youtube.com/watch?v=yL6aoNYv2A](http://www.youtube.com/watch?v=yL6aoNYv2A)

## SUMMER SCHOOL 2013 PAROLE IN LIBERTA'



Le ragazze e i ragazzi della Scuola estiva 2013 danno voce al loro mondo, ai loro sogni e ai loro pensieri. Si raccontano, giocando con immagini e parole.

Link al video:

[www.youtube.com/watch?v=sr9\\_Uuox9qs](http://www.youtube.com/watch?v=sr9_Uuox9qs)

## SPOT SUMMER SCHOOL 2014



Lo spot annuncia l'edizione 2014 della Summer School del progetto SeiPiù ripercorrendo la positiva esperienza realizzata nell'estate del 2013, che ha coinvolto e unito per 15 giorni più di 100 ragazzi italiani e stranieri di diverse nazionalità.

Link al video:

[www.youtube.com/watch?v=minceLI\\_o0M](http://www.youtube.com/watch?v=minceLI_o0M)

## SUMMER SCHOOL – EDIZIONE 2014



La video storia dell'edizione 2014 della Scuola Estiva di Seipiù: 60 ragazzi provenienti da oltre 30 Paesi che si sperimentano nelle attività laboratoriali proposte da insegnanti, deejay, registi, attori e coreografi.

Link al video:

[www.youtube.com/watch?v=BwDicQma3B4](http://www.youtube.com/watch?v=BwDicQma3B4)

## SUMMER SCHOOL 2014 – SUMMER SONG



Durante l'edizione 2014 della Summer School di Seipiù, i ragazzi e gli operatori coinvolti hanno ideato insieme la loro colonna sonora giocando con le musiche e con le immagini.

Link al video:

[www.youtube.com/watch?v=I2BnKgGHvF4](http://www.youtube.com/watch?v=I2BnKgGHvF4)

## SUMMER SCHOOL 2014 – SUMMER WORDS



Summer School 2014. I ragazzi che partecipano alla Scuola Estiva si interrogano su temi importanti, parlano di sogni, paure, futuro... e di quello che conta nella vita.

Link al video:

[www.youtube.com/watch?v=Slv-G9abChs](http://www.youtube.com/watch?v=Slv-G9abChs)


## SUMMER SCHOOL EDIZIONE 2015



Il racconto conclusivo dell'edizione 2015 della Scuola Estiva di Seipiù: 80 ragazze e ragazzi provenienti da oltre 30 Paesi hanno seguito corsi mattutini di italiano per il rafforzamento delle competenze linguistiche e si sono sperimentati nelle attività laboratoriali pomeridiane, esibendosi, con le loro performance, durante una festa finale. Link al video:

[www.youtube.com/watch?v=Gbwial5rZNs](http://www.youtube.com/watch?v=Gbwial5rZNs)

## SUMMER SCHOOL – EDIZIONE 2016



Edizione 2016 della scuola estiva organizzata dal CD>>LEI: 84 i giovani partecipanti provenienti da 23 Paesi diversi, che hanno dato vita alla Summer School partecipano ai laboratori mattutini per il rafforzamento della lingua italiana e a quelli espressivi pomeridiani.

Link al video:

[www.youtube.com/watch?v=BwDicQma3B4](http://www.youtube.com/watch?v=BwDicQma3B4)



### COMMUNITY LEARNING



Viene presentato il percorso formativo per docenti sull'insegnamento dell'italiano come L2, realizzato nell'ambito di ULISSE, progetto coordinato dal CD>>LEI e finanziato dal Ministero dell'interno attraverso i fondi FEI con la collaborazione della Provincia di Bologna, OPIMM (Opera dell'Immacolata), Open Group e Coop AIPI.

Link al video:

<https://www.youtube.com/watch?v=vXVMTk4ZXes>

### LABORATORI DI ITALIANO L2 NELLE SCUOLE



Un breve video per raccontare le attività realizzate durante i laboratori di lingua italiana per allievi stranieri neoarrivati, i laboratori espressivi e creativi, i laboratori di orientamento alla scelta delle scuole superiori.

Link al video:

[https://www.youtube.com/watch?v=qgBQ\\_fRkDxg](https://www.youtube.com/watch?v=qgBQ_fRkDxg)

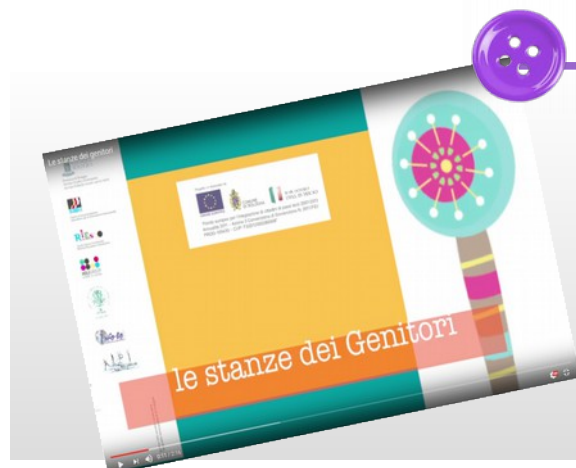
### INFO-BO



Punto informativo di primo contatto per migranti, INFO-BO nell'ambito del progetto ULISSE si è occupato di: accompagnare all'iscrizione scolastica (6 ai 18 anni), informare sul sistema educativo scolastico e formativo, orientare alle offerte formative (14 ai 18 anni). Link al video:

<https://www.youtube.com/watch?v=lpeN2znzX9o>

### LE STANZE DEI GENITORI



Il progetto Ulisse ha proposto la realizzazione di nove laboratori esperienziali di 20 ore ciascuno rivolti a genitori stranieri e italiani in particolare madri di alunni frequentanti le scuole del primo ciclo di Bologna.


Link al video:

<https://www.youtube.com/watch?v=Mfi3qf8dba0>



## GIORNATA DELLA LINGUA MADRE

### ASPETTANDO IL 21 FEBBRAIO



Il video racconta le attività promosse il 12 febbraio 2016 dal Centro RiESco presso l'IC n. 15 di Bologna. Due incontri riservati agli alunni di 2 classi della scuola primaria Casaralta e Casaralta succursale. Durante il percorso, promosso nell'ambito della giornata internazionale della lingua madre che ogni anno si celebra il 21 febbraio, tante attività di lettura per giocare con le lingue. Link al video: [www.youtube.com/watch?v=CFpMG5zWMD0](http://www.youtube.com/watch?v=CFpMG5zWMD0)

## INIZIATIVE AL CENTRO



### FOTOGRAMMI AL CENTRO

### FOTOGRAMMI AL CENTRO



Il video ripercorre le principali attività realizzate nell'anno 2014 dal Centro RiESco: eventi, iniziative pubbliche, attività innovative legate a progetti o che fanno parte di un'offerta più consolidata di servizi realizzati nell'ambito dell'educazione interculturale e della documentazione educativa, alcune realizzate anche in collaborazione e con il sostegno di altri enti pubblici e privati. Link al video: [www.youtube.com/watch?v=qK4wCtIhCFk](http://www.youtube.com/watch?v=qK4wCtIhCFk)



### EDUCARE I BAMBINI ALLA MORTE E AL LUTTO

### EDUCARE I BAMBINI ALLA MORTE E AL LUTTO



Il video propone una sintesi dell'incontro con Francesco Campione che si è tenuto il 4 aprile 2014 al Centro RiESco. Partendo dal suo libro "La domanda che vola" l'autore ha affrontato il tema delicato della morte e del lutto sperimentato dai più piccoli, aprendo una riflessione sull'approccio più adeguato per parlarne con loro. Link al video: [www.youtube.com/watch?v=8JEIGggTNAY](http://www.youtube.com/watch?v=8JEIGggTNAY)



## CICLO DI INCONTRI DI APPROFONDIMENTO SULL'ITALIANO L2

### COME FUNZIONA IL CERVELLO CHE APPRENDE UNA LINGUA?



Il video propone l'intervento di Paolo Balboni Docente universitario e studioso di glottodidattica - Università Ca' Foscari di Venezia, tenutosi al Centro RiESco il 6 dicembre 2016.

L'incontro fa parte del "ciclo di approfondimento sull'italiano L2" proposto dal CD>>LEI, in collaborazione con Edizioni La Linea, Loescher editore e RCS. Un percorso pensato per mettere in luce nodi tematici e metodologici centrali nella didattica dell'italiano come seconda lingua con il contributo di studiosi, esperti, autori di testi e di strumenti didattici.

Pagina web dedicata: <https://goo.gl/KWl6WG>

Link al video: <https://goo.gl/k5SZ2d>

### LA VALUTAZIONE DELLE COMPETENZE IN L2

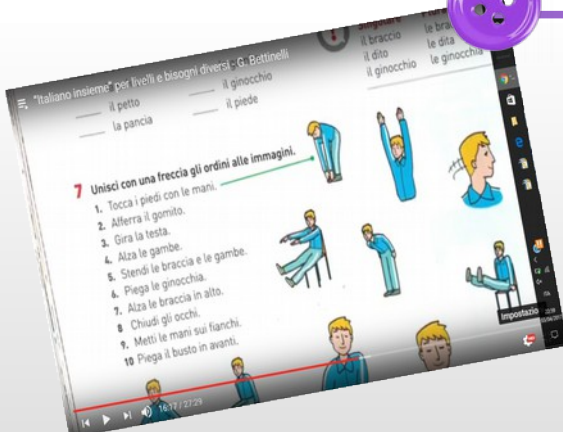


Il video propone l'intervento di Lorenzo Rocca, Docente Università per stranieri di Perugia - Centro per la Valutazione e Certificazione Linguistica, tenutosi il 13 dicembre 2016 presso il Centro RiESco nell'ambito del "ciclo di approfondimento sull'italiano L2" proposto dal CD>>LEI, in collaborazione con Edizioni La Linea, Loescher editore e RCS.

Pagina web dedicata: <https://goo.gl/KWl6WG>

Link al video: <https://goo.gl/aXoe7U>

### "ITALIANO INSIEME" PER LIVELLI E BISOGNI DIVERSI



Il video propone gli interventi di Graziella Favaro e Gilberto Bettinelli coautori del testo "Insieme in italiano" presentato il 26 gennaio 2016 presso il Centro RiESco nell'ambito del "ciclo di approfondimento sull'italiano L2" proposto dal CD>>LEI, in collaborazione con Edizioni La Linea, Loescher editore e RCS.

Link al video - Intervento di G. Bettinelli: <https://goo.gl/Fm8TYj>

Link al video - intervento di G. Favaro <https://goo.gl/kXZfrG>





## Sezioni



**Nido  
d'infanzia**



**Scuola  
dell'infanzia**



**SET  
Servizi  
Educativi  
Territoriali**



**6-18**  
Scuola primaria  
Scuola secondaria di  
I° grado e II° grado

## Aree tematiche



### Linguaggi espressivi

narrazione/laboratori di lettura  
esperienze musicali  
esperienze grafico pittoriche  
esperienze sensoriali/motorie  
teatro



### Progettazioni

inserimento/routine  
progetti / programmazioni  
intersezione  
sfondo integratore  
continuità  
educazione alimentare  
arredi, materiali, spazi  
multimedialità



### Storie dei servizi

esperienze di scambi  
feste, ricorrenze  
formazione



### Partecipazione delle famiglie

laboratori  
comunicazione



### Outdoor education



### Intercultura e lingue



### Disabilità







[www.comune.bologna.it/istruzione](http://www.comune.bologna.it/istruzione)



[www.youtube.com/user/CentroRiESco](http://www.youtube.com/user/CentroRiESco)



Facebook RIESCO  
Centro Documentazione Interculturale



Per iscriversi alla newsletter:  
[cdleibiblioteca@comune.bologna.it](mailto:cdleibiblioteca@comune.bologna.it)